

电票票操作流程（新版）

一、用户注册

用户输入网址 <http://dpp.ccement.com/>后，进入电票票页面，点击右上角注册按钮，进行用户注册（中国水泥网用户无需重新注册，可直接登录）。

会员注册

[已有账号，立即登录](#)

手机号

密码 

输入验证码 [获取验证码](#)

我已阅读遵守 [《电票票注册服务协议》](#)

[注册](#)

二、用户登录

点击右上角登录按钮，输入手机号和密码进行登录操作。

会员登录

[没有账号？立即注册](#)

会员名/手机号

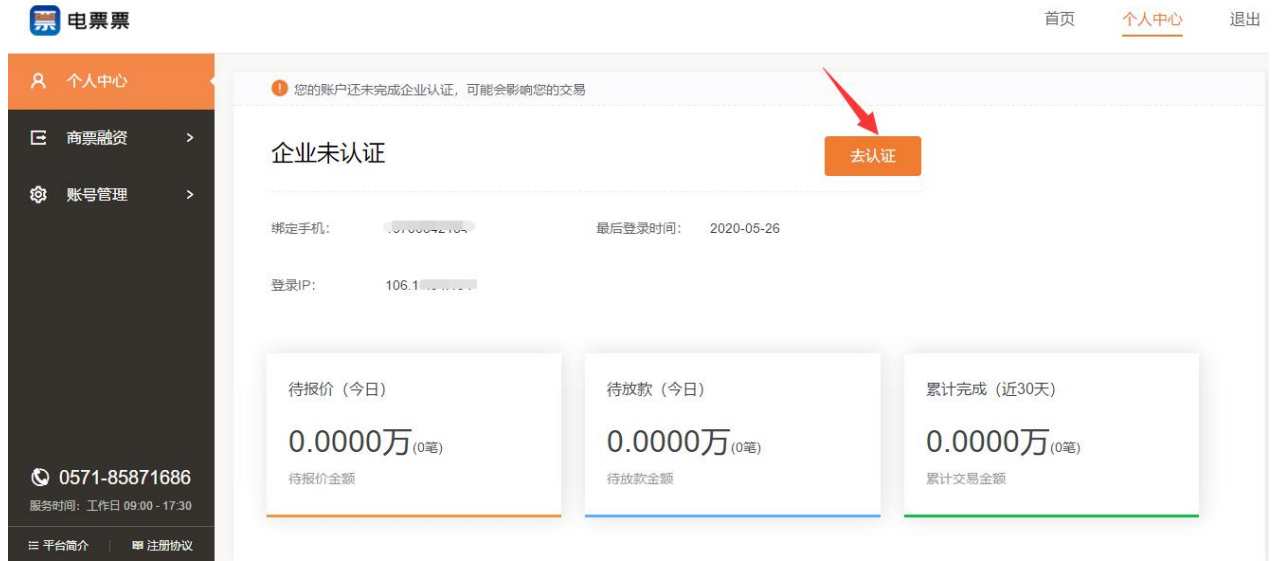
密码 

[忘记密码](#)

[登录](#)

三、企业认证

登录后，系统自动跳转至个人中心，点击“去认证”按钮，进行企业认证。



跳转至企业认证页面，提交所需相应资料。上传的营业执照为彩色原件或复印件盖公章，彩色法人身份证或复印件盖公章。

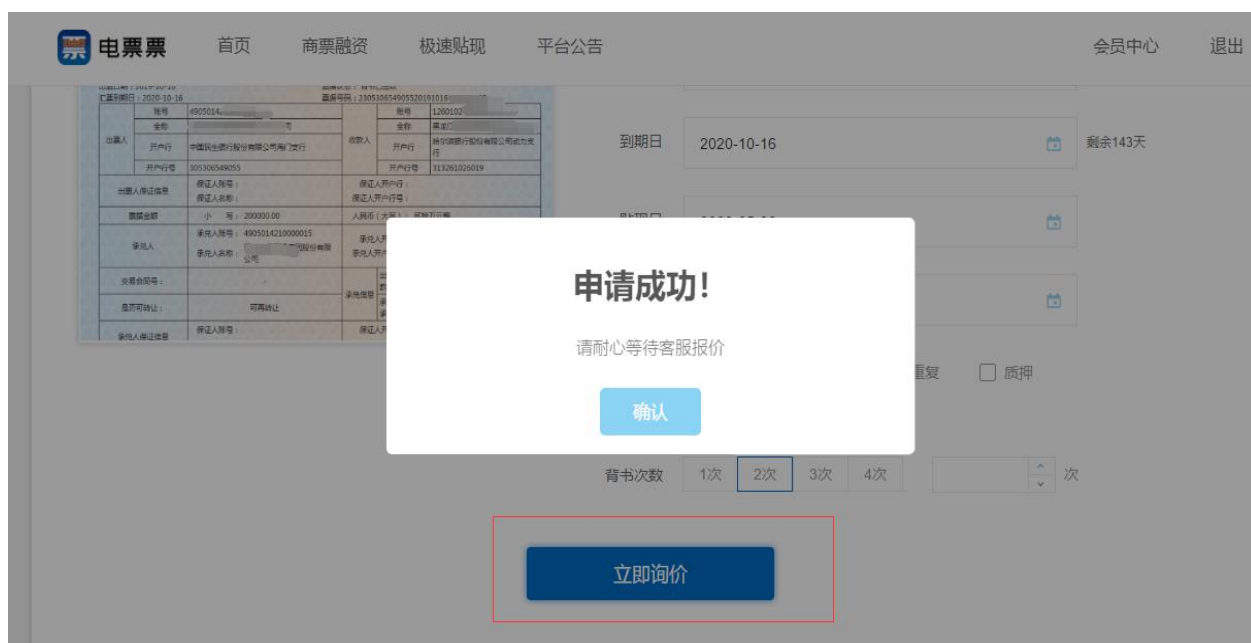


上传完毕后，点击“立即认证”。页面显示提交成功，则后台收到该笔认证申请，客服将进行审核，预计审核时间十分钟。



四、商票融资

(一) 询价: 点击首页“商票融资”进入商票融资页面。上传所要询价的票面正面图，在右边信息栏补充相应信息。点击“立即询价”，跳出申请成功页面，则等待客服报价。





(二) 报价：在客服进行报价后，用户可在个人中心-融资订单中，待确认状态栏看到订单信息，点击查看，则可看到详细报价信息。



用户查看详细报价信息，若交易则点击确认交易按钮进行下一步操作，不交易则点击关闭订单结束询价。



(三) **确认交易**: 点击确认交易后, 页面跳出完善收款账户信息, 点击“请去添加+”按钮, 输入开户行名称与银行账号 (户名默认为认证企业名称)。



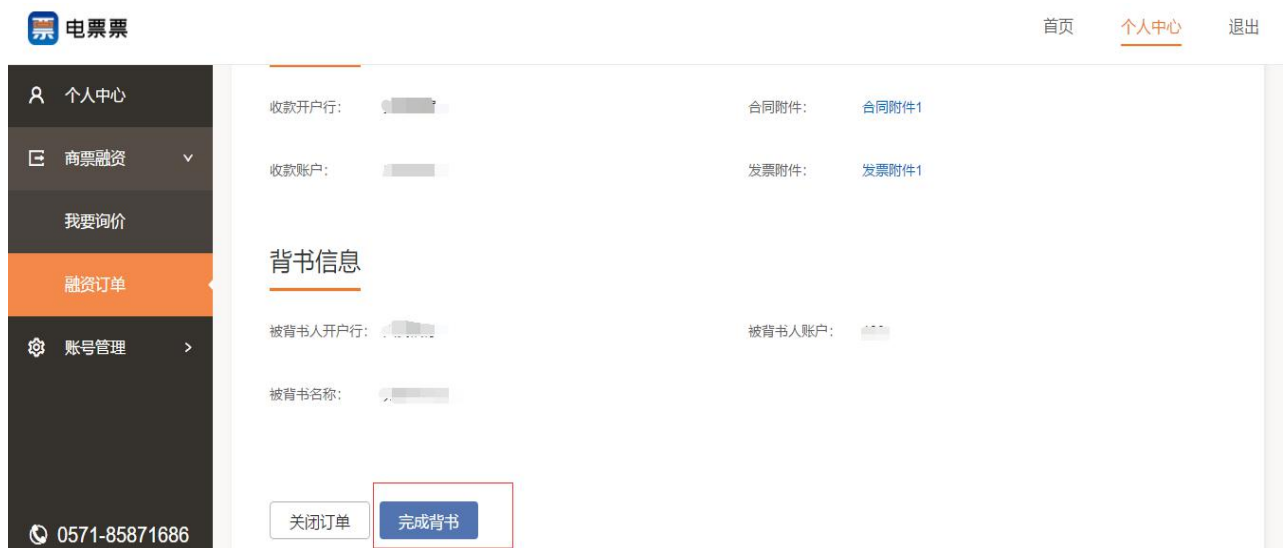
收款账户信息添加完成后, 点击个人中心-商票融资-融资订单页面, 找到该笔订单, 点击“确认交易”。



点击确认交易后，上传与上一手背书企业的贸易合同与发票（文件和图片格式都支持）。上传成功后，等待客服审核，预计审核时间十分钟。



（四）背书： 客服后台完成审核后，用户点击“待背书”状态下查看按钮，找到背书信息，根据背书信息进行背书，完成后，点击“完成背书”按钮。



(五)放款：用户完成背书后，进入“待放款”状态栏，等待资金方票据签收成功后，进行放款。资金方放款完成，则订单状态显示“已完成”，交易结束。

The screenshot shows the '电票票' (E-Bill) application interface. The top navigation bar includes '首页' (Home), '个人中心' (Personal Center), and '退出' (Logout). The left sidebar contains '个人中心' (Personal Center), '商票融资' (Commercial Bill Financing), '我要询价' (I want to inquire), '融资订单' (Financing Order), and '账号管理' (Account Management). The main content area features search filters for '申请开始时间', '申请结束时间', '承兑人关键字', '票面最小金额', and '票面最大金额', along with '搜索' (Search) and '清空' (Clear) buttons. Below the filters, a status bar shows: '全部', '待报价 0', '待确认 0', '待审核 0', '待背书 0', '放款中 1', '已完成 0', and '已关闭 0'. The '放款中 1' status is highlighted with a red box. A table below displays the following data:

申请时间	承兑人	金额 (万)	到期日期	状态	操作
2020-05-26	[Redacted]	20.0000	2020-10-16 (143天)	待放款	查看 关闭

The screenshot shows the '电票票' (E-Bill) application interface. The top navigation bar includes '首页' (Home), '个人中心' (Personal Center), and '退出' (Logout). The left sidebar contains '个人中心' (Personal Center), '商票融资' (Commercial Bill Financing), '我要询价' (I want to inquire), '融资订单' (Financing Order), and '账号管理' (Account Management). The main content area features search filters for '申请开始时间', '申请结束时间', '承兑人关键字', '票面最小金额', and '票面最大金额', along with '搜索' (Search) and '清空' (Clear) buttons. Below the filters, a status bar shows: '全部', '待报价 0', '待确认 0', '待审核 0', '待背书 0', '放款中 0', '已完成 1', and '已关闭 0'. The '已完成 1' status is highlighted with a red box. A table below displays the following data:

申请时间	承兑人	金额 (万)	到期日期	状态	操作
2020-05-26	[Redacted]	20.0000	2020-10-16 (141天)	已完成	查看